



redhat.

ЗАЧЕМ МЕНЯТЬСЯ, ПОЧЕМУ OPEN SOURCE, ЗАЧЕМ СЕЙЧАС

Сергей Бугрин

Russian Open Source Summit

5 апреля 2016



НЕПРЕРЫВНЫЙ РОСТ

Quarterly revenue



ТЕСНОЕ ВЗАИМОДЕЙСТВИЕ С ЗАКАЗЧИКАМИ, РАЗРАБОТЧИКАМИ И ПАРТНЕРАМИ

Сильные позиции

94%

Fortune 500 компаний

81%

Рейтинг «покупать»
на бирже (RHT)



Лучший
работодатель в 2015

Лидерство

68%

Доминирующая роль
на рынке Linux OS

55+

Кварталов
непрерывного роста

31%

TSR в 2015

Партнерство

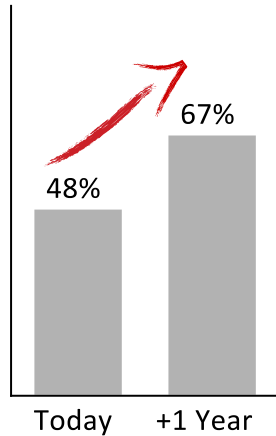


Note: Market share data based on Gartner Linux OS market, 94% of Fortune 500 data point from 2014 article in The Edge Singapore
Source: Gartner, The Edge Singapore (2014), CapIQ, Bain analysis

БЛАГОПРИЯТНЫЕ ТЕНДЕНЦИИ НА РЫНКЕ ИТ

БОЛЬШИНСТВО ИТ ПОДРАЗДЕЛЕНИЙ
БИМОДАЛЬНЫ

Bimodal IT departments

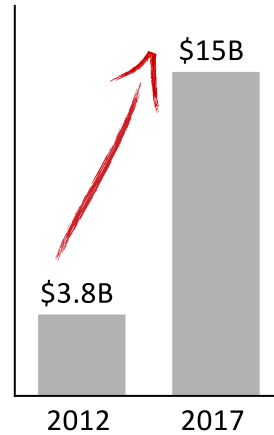


“Bimodal IT is the critical capability CIOs and their IT organizations need to address these issues in building an effective digital business.”

— Gartner

РЫНОК PaaS РАСТЕТ 30%+ В
ГОД

PaaS market size

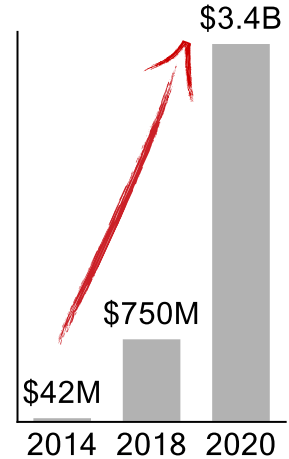


“The PaaS market is growing rapidly as enterprises seek quicker development times along with cloud and mobile enablement of their applications and customers.”

— IDC

РЫНОК NFV УДВАИВАЕТСЯ
КАЖДЫЙ ГОД

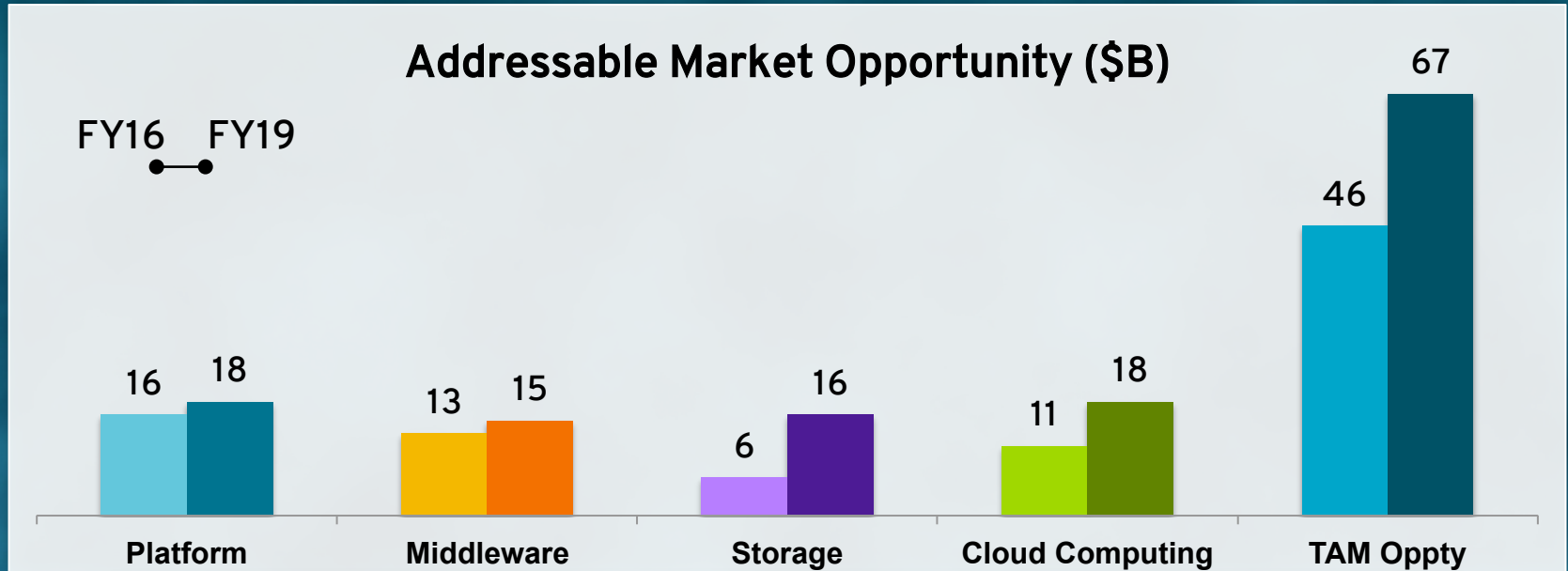
Telco NFV market size



“The CSPs tackling early NFV deployments will be the largest ones – those with the resources to invest in this migration..”

— Ovum

РАСТУЩИЕ РЫНКИ ОТКРЫВАЮТ НОВЫЕ ВОЗМОЖНОСТИ



Sources: See appendix for details

Platform – IDC Client and Server Operating Environment 2014-2018 Forecast

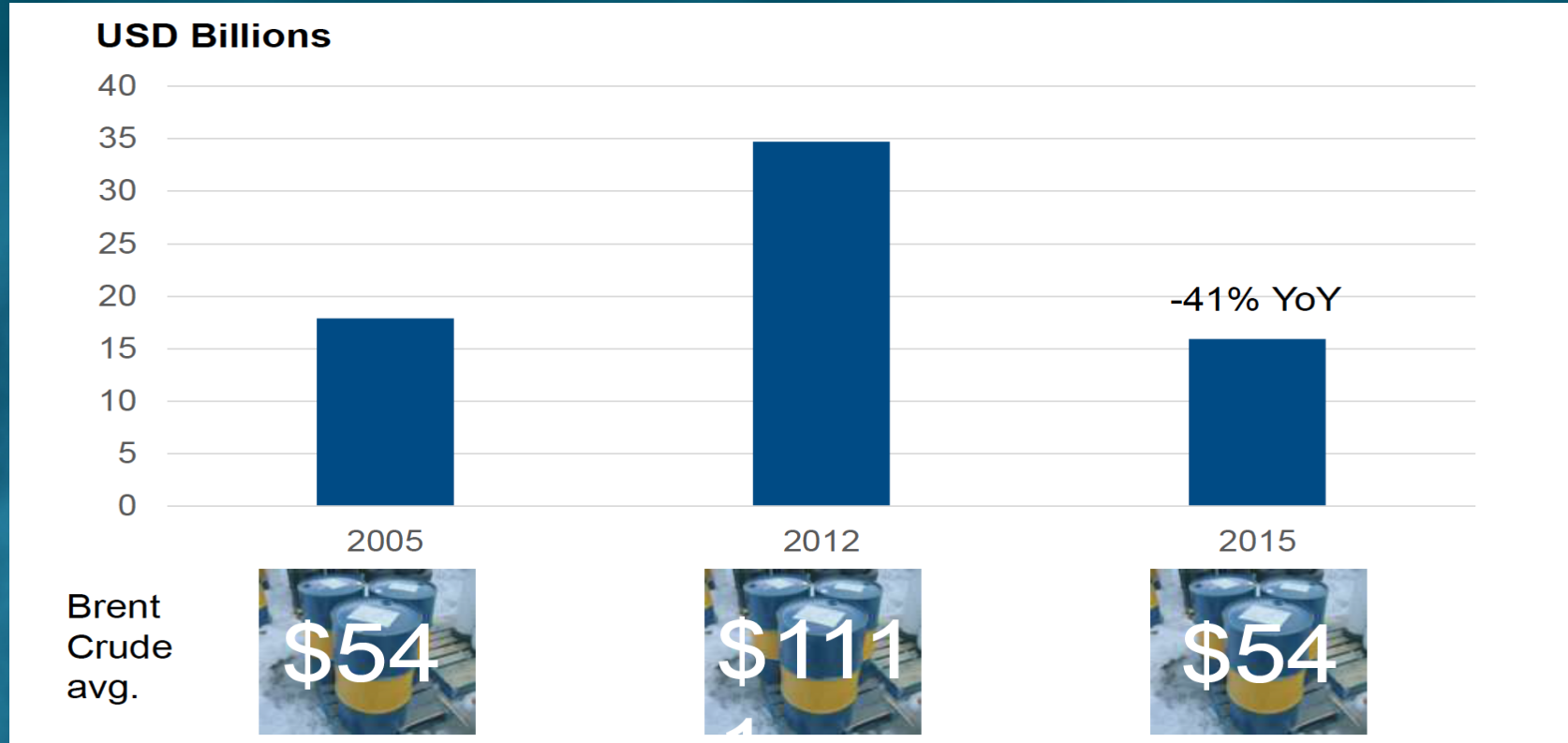
Middleware – Gartner Enterprise Software Forecast 2015 Q1 Update

Storage – Custom IDC report and analyst discussions – Software Only Segment; IDC – 255614 – Hyperconverged Systems 2015 – 2019; IDC – 251730 – WW Public Cloud Services 2014-2018

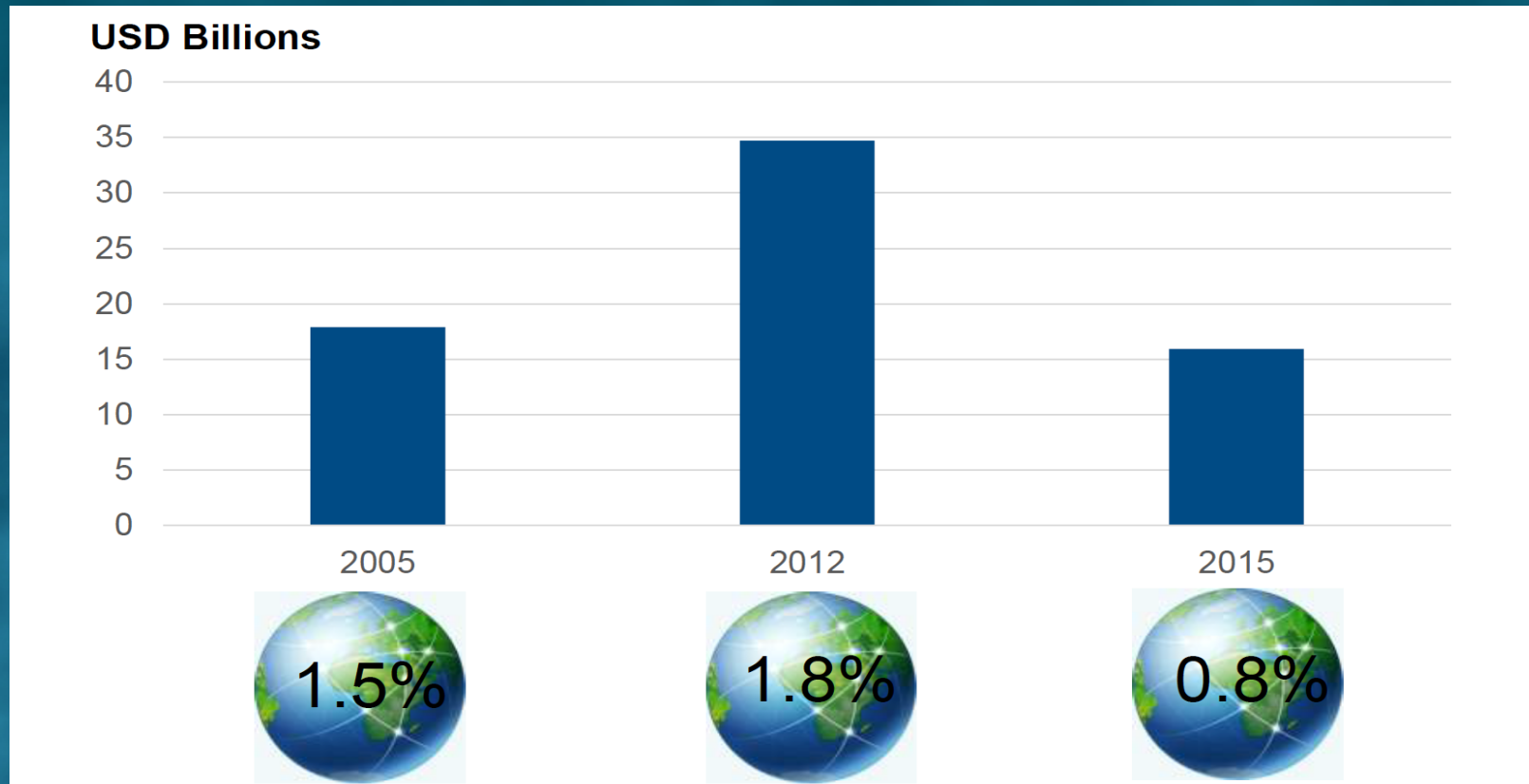
Cloud Computing – Gartner PaaS Market Trends; Source – Gartner Enterprise Software Forecast 2015 Q1 Update; IDC Cloud Management 2014 – 2018; Source – IDC Worldwide Performance & Availability Management Forecast 2014-2018

ОДНАКО...
ЧТО ГОВОРЯТ АНАЛИТИКИ О РОССИЙСКОМ ИТ
РЫНКЕ

РОССИЙСКИЙ ИТ РЫНОК В 2005-2015



ДОЛЯ РОССИЙСКОГО ИТ РЫНКА В МИРЕ В 2005-2015



Источник: IDC knowledge club, 25 марта 2016

ПРОГНОЗ НА 2016

Russian IT Market Forecast Scenarios, 2016 (\$Bn)

	2014	2015	2016
Optimistic	29.29	17.40	17.59
Central	29.29	17.40	15.08
Pessimistic	29.29	17.40	13.19

Source: IDC draft Q4 2015 Black Book, Custom Exchange Rate Assumptions

Russian IT Market Forecast Scenarios, 2016 (Annual Growth Rates, %)

	2014	2015	2016
Optimistic	-19%	-41%	1%
Central	-19%	-41%	-13%
Pessimistic	-19%	-41%	-24%

Source: IDC Draft Q4 2015 Black Book, Custom Exchange Rate Assumptions

ОСНОВНЫЕ МОМЕНТЫ

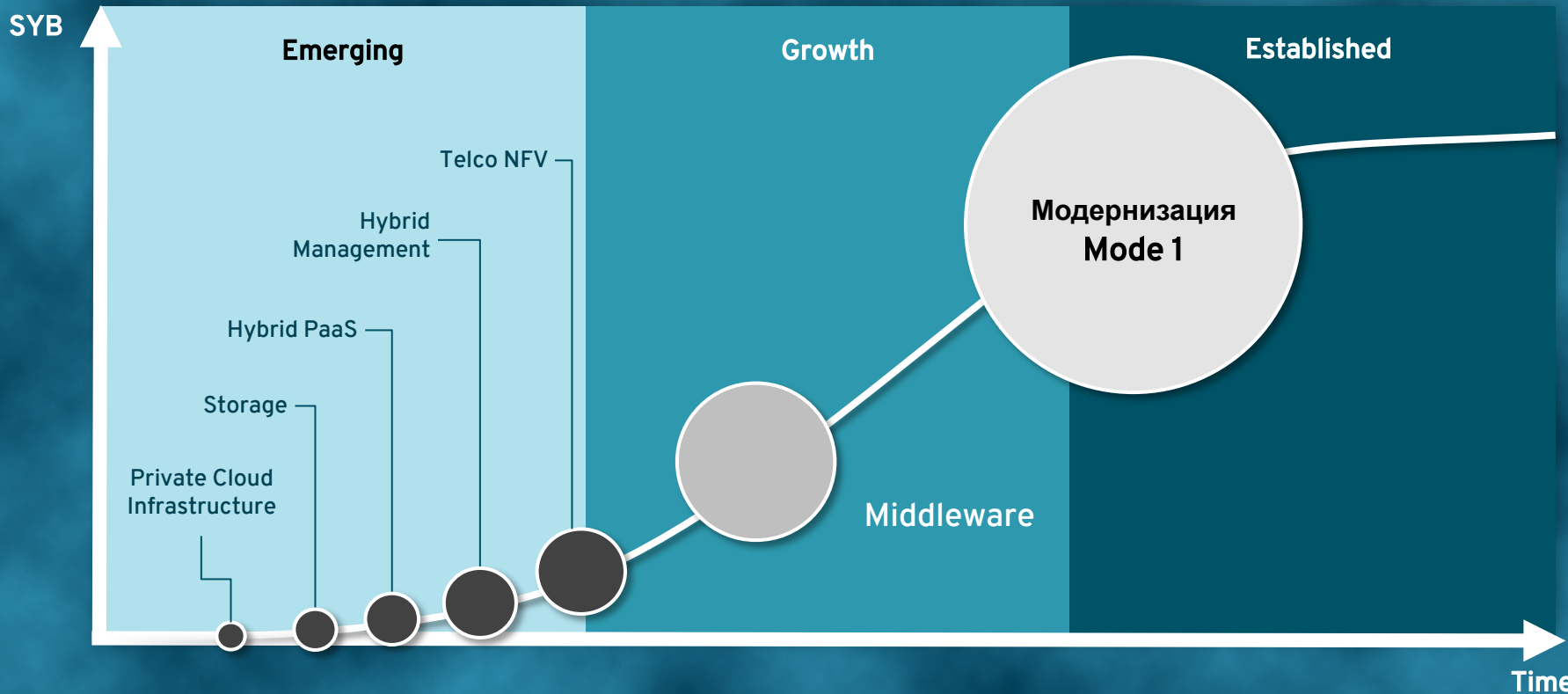
- ❑ Девальвация рубля
 - снижение \$ значения ИКТ- бюджетов
 - политики ограничения капитальных вложений
 - Изменение стека продуктов

- ❑ Рецессия в экономике
 - снижение размеров сделок
 - Снижение количества сделок
 - Увеличение участия бизнес-руководителей в решениях о закупках

- ❑ Госсектор резко снижает расходы на закупки ПО (предпочтение разработке кастомизированных пользовательских приложений)

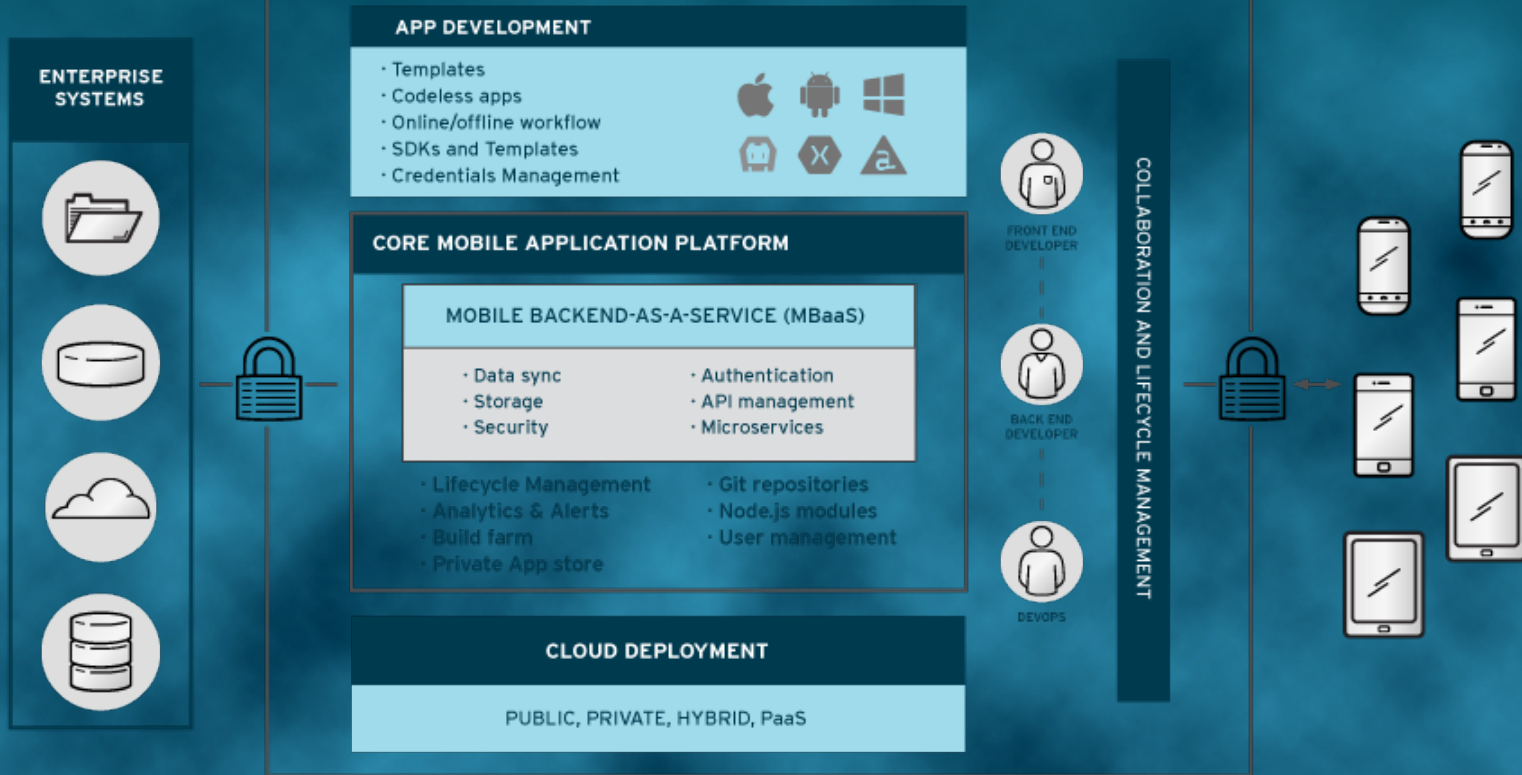
ПОЛНЫЙ ПРОДУКТОВЫЙ ПОРТФЕЛЬ

ЦИКЛ ЖИЗНИ ПРОДУКТА



Time

RED HAT® MOBILE APPLICATION PLATFORM



ANSIBLE

Простой язык описания процессов позволяющий легко описывать прикладную инфраструктуру в Ansible Playbooks. Это движок выполняющий Ansible Playbooks.

Ansible Tower это фреймворк используемый для наблюдения, управления защитой защиты используя пользовательский интерфейс и простой **API**.

